




**簡単
登録!**

パソコンだけでなく
携帯電話・
スマートフォンでも
登録できます



知っていますか? 「指導者マイページ」

「指導者マイページ」のご案内

日本体育協会ではインターネット上のサービス「指導者マイページ」を提供しています。「指導者マイページ」では講習会の申込から資格取得後の登録・更新手続き、義務研修の参加申込、ご自身の登録状況の確認、住所変更が行えるなど、便利な機能、指導者のためになる機能が充実しています。この機会に、ぜひ登録してご利用ください。

目次	P1 … 「指導者マイページ」へログイン (公認スポーツリーダー資格保有者/公認スポーツ指導者資格非保有者)
	P3 … 「指導者マイページ」へログイン (公認スポーツ指導者資格保有者)
	P5 … 「指導者マイページ」の見方
	P6 … 講習会申込方法
	P9 … 受講状況の確認
P10 … 個人情報の確認・修正	

「指導者マイページ」に登録

「指導者マイページ」を利用するには「ID」と「パスワード」が必要になります。

まずは新規登録を行い、パスワードを取得し、マイページを利用できるようにしましょう。

①「指導者マイページ」ログイン

指導者マイページURL <https://my.japan-sports.or.jp>
検索ワード:指導者マイページ

日本体育協会ホームページにアクセス
<http://www.japan-sports.or.jp/>

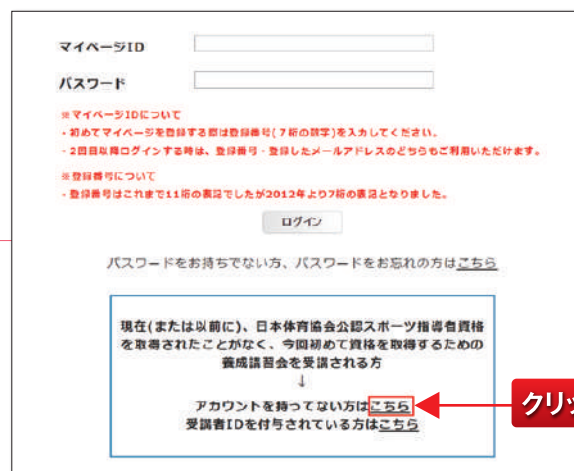
「SPORTS JASA OFFICIAL LICENCE」
のロゴをクリック

- スポーツリーダー資格のみ保有者⇒②へ
- 公認スポーツ指導者資格非保有者⇒②へ
- 公認スポーツ指導者資格(※スポーツリーダーを除く)保有者⇒3ページ⑥へ

- スポーツリーダー資格のみ保有者
- 公認スポーツ指導者資格非保有者

②新規登録(仮登録)開始

「アカウントを持っていない方はこちら」をクリック

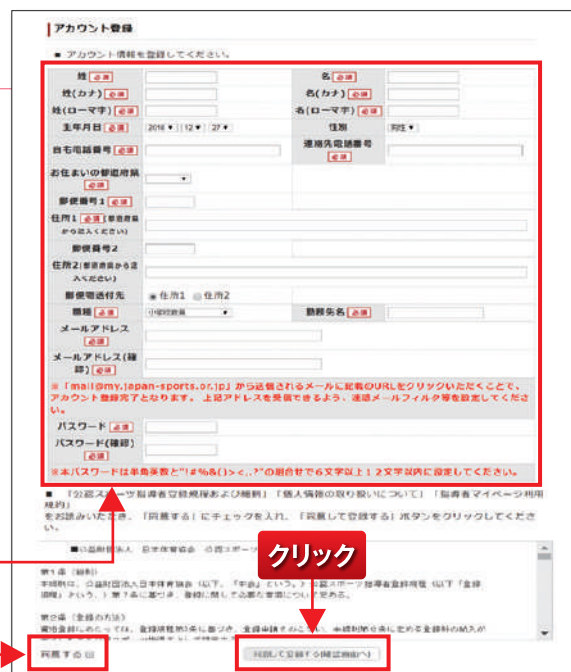


③登録情報の入力

必要事項を入力

「同意する」にチェック

「同意して登録する(確認画面へ)」をクリック



■公認スポーツ指導者資格(※スポーツリーダーを除く)保有者

⑥新規登録(仮登録)開始

ログイン画面が表示されます

「パスワードをお持ちでない方、
パスワードをお忘れの方はこちら」をクリック

※指導者マイページを利用したことがある方は、マイページID(登録番号、または登録メールアドレス)、パスワードを入力し、ログインしてください。⇒5ページへ

マイページID 0324850
パスワード *****

※マイページIDについて
・初めてマイページを登録する際は登録番号(7桁の数字)を入力してください。
・2回目以降ログインする時は、登録番号・登録したメールアドレスのどちらかを入力してください。
※登録番号について
・登録番号はこれまで11桁の表示でしたが2012年より7桁の表示となりました。

ログイン

パスワードをお持ちでない方、パスワードをお忘れの方は**こちら**

現在(または以前に)、日本体育協会公認スポーツ指導者資格を取得されたことがなく、今回初めて資格を取得するための養成講習会を受講される方
↓
アカウントを持っていない方は**こちら**
受講者IDを付与されている方は**こちら**

⑦登録番号(7ケタ)を入力

登録番号(7ケタ)を入力

「送信する」をクリック

※⑥の画面に変わらない場合、すでに利用登録されている可能性があります。登録されているメールアドレス宛にメールが届きますので、その内容に従ってパスワードの再設定を行ってください。

※メールがすぐに届かない場合は、迷惑メールフィルタにブロックされている可能性があります。info@my.japan-sports.or.jpからのメールを受信できるように設定した上で、再度入力・送信を行ってください。それでもメールが届かない場合はコールセンター*にご連絡をお願いします。

*日本体育協会 公認スポーツ指導者登録係 TEL:03-5148-1763

新規ご利用手続き(資格保有者向け)・パスワード入力

※指導者マイページを新規ご利用の場合(資格保有者向け)
登録番号(7桁の数字)を入力してください。
登録情報確認画面に進みます。

※パスワードを忘れた場合
パスワードを忘れた方は、登録番号(7桁の数字)もしくは登録いただいたメールアドレスを入力してください。
後はパスワードの再設定用ページのURLを記載したメールをお送りします。

登録番号又は登録メールアドレス

送信する

※登録番号又はメールアドレスとも忘れてしまった場合は、公認スポーツ指導者登録係までお問い合わせください。

お問い合わせ先
公認スポーツ指導者登録係
03-5148-1763
受付時間 0:00~17:00(土日祝日除く)

クリック

⑧アカウント情報の入力

必要事項を入力

「仮パスワード送信する」をクリック

登録したアドレスに仮パスワードが届く

※メールがすぐに届かない場合は、迷惑メールフィルタにブロックされている可能性があります。info@my.japan-sports.or.jpからのメールを受信できるように設定した上で、再度入力・送信を行ってください。それでもメールが届かない場合はコールセンター*にご連絡をお願いします。

*日本体育協会 公認スポーツ指導者登録係 TEL:03-5148-1763

登録情報確認

※登録情報を入力してください。

登録番号(7桁の数字) [必須] [確認]
姓(カナ) [必須] [確認]
名(カナ) [必須] [確認]
生年月日 [必須] [確認] 1916 1 1
郵便番号 [必須] [確認]
仮パスワード送信用メールアドレス [必須] [確認]
仮パスワード送信用メールアドレス(確認用) [必須] [確認]

※Info@my.japan-sports.or.jpから送信されるメールにて仮パスワードをお知らせいたします。上記アドレスを受信できるよう迷惑フィルタ等を設定してください。

仮パスワードを送信する

クリック

⑨ 仮パスワードでログイン

届いたメールに記されたURLをクリックします(クリックしても開かない場合は、URLをコピーし、ブラウザのアドレスバーに貼り付けてEnterキーを押してください)。

マイページID(登録番号or登録メールアドレス)と
仮パスワードを入力

「ログイン」をクリック

クリック



マイページID

パスワード

※マイページIDについて
・初めてマイページを登録する際は登録番号(7桁の数字)を入力してください。
・2回目以降ログインする時は、登録番号・登録したメールアドレスのどちらでもご利用いただけます。

※登録番号について
・登録番号はこれまで11桁の表記でしたが2012年より7桁の表記となりました。

パスワードをお持ちでない方、パスワードをお忘れの方はこちら

現在(または以前に)、日本体育協会公認スポーツ指導者資格
を取得されたことがなく、今回初めて資格を取得するための
養成講習会を受講される方
↓
アカウントを持っていない方はこちら
受講者IDを付与されている方はこちら

入力

クリック

⑩ 本登録、登録規程・利用規約等への同意

ログインIDとして登録するメールアドレスを入力し、パスワードを設定します。登録規程・利用規約等をご確認のうえ、「同意して登録する」をクリックします。確認メールが届き、登録完了です。

登録するメールアドレスを入力

パスワードを設定

「同意して登録する」をクリック

登録完了(確認メールが届く)

入力

ログイン時のメールアドレスとパスワードの設定

■ マイページIDとして登録するメールアドレスとパスワードを設定してください。

メールアドレス

メールアドレス(確認)

パスワード

パスワード(確認)

※本パスワードは半角英数と「%&@#*」の組合せで8文字以上、2文字以下に設定してください。

■ 「公認スポーツ指導者登録規程および規約」「個人情報の取り扱いについて」「指導者マイページ利用規約」をお読みいただき、「同意する」にチェックを入れ、「同意して登録する」ボタンをクリックしてください。

同意する

クリック

「指導者マイページ」の見方

登録が完了したら、実際に「指導者マイページ」を利用してみましょう。

登録したメールアドレス、パスワードを入力し、「ログイン」をクリックします。

①資格を取りたい(養成講習会等)

「資格を取りたい(養成講習会等)」ページでは、日本体育協会公認スポーツ指導者資格を取得するための養成講習会等の情報を入手することができます。

②設定変更

「設定変更」ページでは住所や電話番号、メールアドレス等の変更ができます。

お名前が表示されます。

これから資格を取得される方の画面

体協晴子 様

現在受講中の講習会

お名前が表示されます。

公認スポーツ指導者資格(※スポーツリーダーを除く)を保有されている方の画面

体協太郎 様

現在受講中の講習会

現在受講中の講習会名が表示されます。

資格	義務研修 受講状況	登録料 お支払い状況	備考
軟式野球指導員	未受講	-	-

講習会申込方法

「指導者マイページ」から、取得したい資格の講習会に申込ができます。

① 講習会検索ページへ

「資格をとりたい(養成講習会等)」をクリック

「養成講習会を探す」をクリック



クリック



② 講習会を探す

該当の資格(※競技)にチェック

※競技別指導者資格(指導員・コーチ・教師など)は該当の「資格」と「競技」にチェックを入れますが、その他の資格は、「資格」のみにチェックを入れ、「検索」をクリック

「検索」をクリック

該当の講習会が表示

「詳細」をクリック

チェック



クリック

検索



③ 講習会の詳細を確認し申し込む

受講する講習会の「詳細」をクリック

※募集していない講習会情報は表示されません。

講習会の内容を確認 「申込」をクリック

※認証コードを求められた場合は、主催団体にお問い合わせください。

連絡先情報を入力

希望会場を選択

※受講会場が1会場のみの場合には表示されません。

養成講習会詳細

講習会名	公認陸上競技コーチ（JAAFコーチ）養成講習会
資格名	陸上競技コーチ 公認陸上競技コーチ資格取得のための養成講習会です。
説明文	※募集していない期間は講習会開催は表示されません ※申込にあたっては、以下のURLより「受講の手引き」をご確認ください。 http://www.japan-sports.or.jp/coach/tabid/210/Default.aspx ※「認証コード」は受講条件に該当する方に、中央競技団体から案内されるコードです。認証コード、受講条件等については中央競技団体に確認ください。
添付資料	

クリック

講習会開催コード	講習会名	講習開催年度	主催団体	募集期間	状況
H29CC001	平成29年度公認陸上競技コーチ養成講習会	2017	公益財団法人日本陸上競技連盟	2017/01/01~2017/01/31	詳細

戻る

連絡先情報

入力

自宅FAX
注記: 保有してなければ空欄

携帯TEL

注記: 携帯電話を持っていない方は、日中に連絡を取るための電話番号をご記入ください

携帯email

注記: 携帯E-mailについては、講習会や検定試験開催期間中などにおいて、英数字のみの電話番号の連絡ができなくなった場合に連絡するためのものであり、通常の連絡で使用することはありません。

公認陸上競技コーチ（JAAFコーチ）養成講習会 平成29年度公認陸上競技コーチ養成講習会

講習会名	公認陸上競技コーチ（JAAFコーチ）養成講習会
資格名	陸上競技コーチ 公認陸上競技コーチ資格取得のための養成講習会です。
説明文	※募集していない期間は講習会開催は表示されません ※申込にあたっては、以下のURLより「受講の手引き」をご確認ください。 http://www.japan-sports.or.jp/coach/tabid/210/Default.aspx ※「認証コード」は受講条件に該当する方に、中央競技団体から案内されるコードです。認証コード、受講条件等については中央競技団体に確認ください。
添付資料	

戻る

申込

クリック

④ 共通科目、専門科目の免除を行う

免除の有無を選択

※免除科目の詳細については、日本体育協会HP（トップページ→スポーツ指導者→資格をとりたい! →講習と試験の免除はあるの?）をご確認ください。
※共通科目・専門科目共に、「現在受講中」、「取得見込み」、「認定保留」の方は免除できません。



共通科目の免除を行う

（保有資格等に応じ、該当箇所を入力）

- 日本体育協会公認スポーツ指導者資格（スポーツリーダーを除く）保有者⇨①
- 免除適応コース共通科目修了証明取得者⇨②
- スポーツリーダー・認定員、その他資格保有者⇨③

※複数の免除申請を組み合わせる場合は、全ての免除書類を添付のうえ、③「その他免除理由」に具体的に記入してください。

専門科目の免除を行う

（保有資格等に応じ、該当箇所を入力）

- 専門科目の免除に該当する資格保有者⇨④

選択

該当箇所を入力

免除申請

免除の実施 する しない

① 日本体育協会公認資格有資格者として免除を行う

共通科目

資格名

登録番号

有効期限 2014 7 30

② 免除適応コース共通科目修了証明取得者として免除を行う

③ その他免除理由

④ 免除対象資格により、免除を行う

専門科目

資格名 日本水泳連盟基礎水泳指導員

その他免除理由

⑤ 科目免除を証明する書類（認定証、修了証等）を添付する

添付書類*の「追加」をクリック

*共通科目の免除において、公認スポーツ指導者資格（スポーツリーダーを除く有効な資格）にて免除をする場合は、添付書類は不要です。
*携帯電話付属のカメラ等で撮影した写真やPDFデータ等を添付してください。

「ファイルを選択」をクリック

該当のデータを選択

「確認」をクリック

*2つ以上のデータを添付する場合は、同様に「追加」をクリックし、添付してください。

⑥ アンケートに答える

「スポーツ指導者の活動に関する調査」に回答

「確認」をクリック

申込内容を確認後「登録」をクリック

申込完了

受講状況の確認

養成講習会の受講状況を確認することができます。
適宜チェックしておきましょう。



体協体協 様

Last Login: 2017/01/23

ログアウト

設定変更

トップページ | [資格を取りたい\(養成講習会等\)](#)

指導者マイページ

体協体協 様

保有資格

受講中の講習会

申込科目情報

科目	ステータス	講習会名	
共通科目Ⅰ	申込中	公認上級指導員共通科目講習会	詳細
共通科目Ⅱ	申込中	公認上級指導員共通科目講習会	詳細

講習会開催情報

受講番号	資格名	養成講習会開催名	状況	
	上級指導員	公認上級指導員共通科目講習会(日本体育協会主催;大阪会場)	未承認	詳細

- 申込締切後、日本体育協会が申込内容を確認の上、受講者を内定
- 受講内定者には、主催団体より講習会の案内及び受講料の支払い方法の案内があります。
- 受講内定後は、「指導者マイページ」の講習会開催情報の状況が「未承認」から「承認済」になります。

●申込科目情報のステータスの表記

- 「申込中」:申込手続き完了を示す(受講内定前)
- 「受講中」:受講料の支払い手続きが完了し、講習会等を受講中であることを示す
- 「受講済」:講習会等を受講済みであることを示す

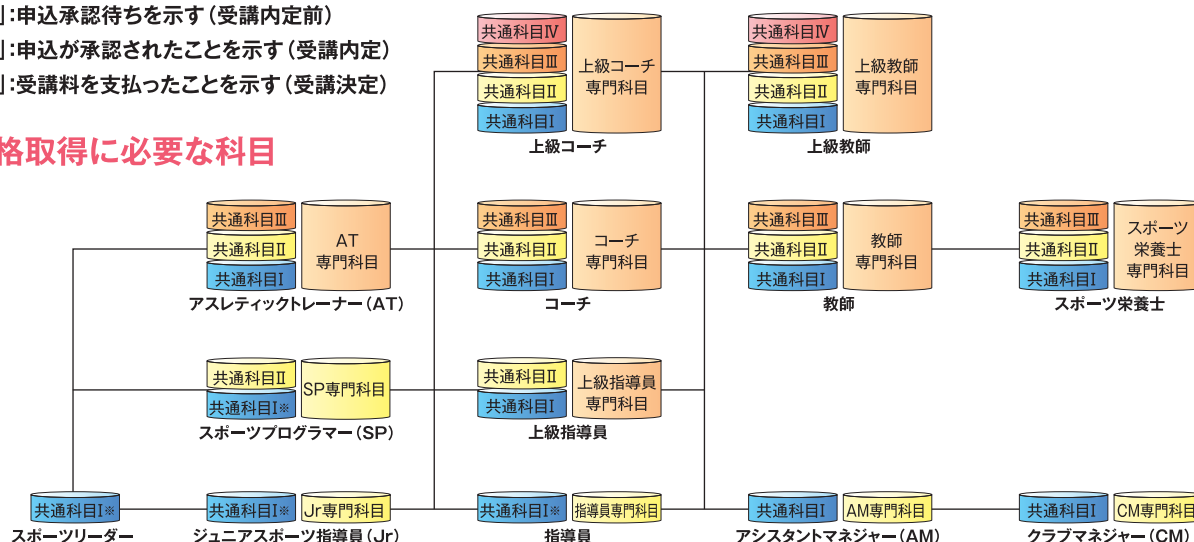
●保有科目情報

- 取得した科目が表示されます。資格取得に必要な科目が揃い、登録手続きを行うことで、資格を取得することができます。
- 「講習会」:講習会を受講して取得したことを示す
 - 「免除」:免除要件を満たして取得したことを示す

●講習会開催情報の状況の表記

- 「未承認」:申込承認待ちを示す(受講内定前)
- 「承認済」:申込が承認されたことを示す(受講内定)
- 「支払済」:受講料を支払ったことを示す(受講決定)

●各資格取得に必要な科目



※「スポーツリーダー(通信講座コース)」、「指導員」、「ジュニアスポーツ指導員」の共通科目Ⅰは、日本放送協会学園(NHK学園)による通信講座です。

個人情報の確認・修正

「指導者マイページ」ではあなたの登録情報の確認、変更が行えます。

連絡先の変更など、「指導者マイページ」で行えば、送付物など、必要な情報が確実に届きます。

お名前、生年月日、性別の変更がある方は、お手数ですが、公認スポーツ指導者登録係(TEL 03-5148-1763)までご連絡ください。

登録情報の確認・変更は **設定変更** ボタンを押してから…

登録情報の確認・変更を行うには、「指導者マイページ」のトップページの右上にある設定変更ボタン(ログアウトボタンの下にあります)をクリックします。すると、「登録情報の確認・変更」画面に切り替わります。

SPORTS
JASA OFFICIAL LICENSE

体協九朗 様
Last Login: 2015/08/04

ログアウト
設定変更

トップページ お知らせ コンテンツ 更新のための職務研修 マッチング 資格を取りたい(養成講習会等) お問い合わせ

登録情報の確認・変更

登録情報の確認・変更

あなたの現在の登録情報は以下のとおりです。
変更がある場合は該当する項目に新しい情報を入力のうち「変更する」ボタンをクリックしてください。
お名前、生年月日、性別の変更がある方はお手数ですが公認スポーツ指導者登録係(03-5148-1763)までご連絡ください。

登録番号(7桁)	0324850		
所属都道府県 必須	東京都 ▼		
氏名	体協 九朗	フリガナ	タイキョウ クロウ
ローマ字	TAIKYO KURO		
メールアドレス 必須	touroku@japan-sports.or.jp メールアドレスの変更はこちら		
パスワード	パスワードの変更はこちら		
生年月日	1970/06/09 45歳	性別	
自宅電話番号 必須	03-3481-2226	連絡先電話番号	
郵便番号1 必須	150-8050	検索	
住所1 必須	東京都渋谷区神南1-1-1		
郵便番号2			
住所2	勤務先をご指定の場合には、勤務先も入力してください。		
郵便物送付先	<input checked="" type="radio"/> 住所1 <input type="radio"/> 住所2		
職種	小学校教員 ▼	勤務先名	日本体育協会育成部

※住所変更をされる方へ
・住所変更手続きをいただいた時点で、すでに各団体にて郵送物(更新手続書類・研修会のご案内・情報誌等)の発送作業が進んでいる場合がございます。確実に郵送物をお届けできるよう、郵便局での転送設定も併せてお願いいたします。
・水泳の指導員、上級指導員の方は、所属する都道府県水泳連盟(協会)へも別途ご連絡をお願いいたします。
また、所属県も変更される場合は、変更前と変更後の都道府県水泳連盟(協会)の両方へご連絡をお願いいたします。
・クレジットカード登録をお持ちの方は、株式会社セディナ・OMCカード(東京:03-5638-3211、大阪:06-6339-4071)にも併せてご連絡をお願いいたします。

戻る 変更する

住所変更をされる方へ

- 住所変更手続きをいただいた時点で、すでに各団体にて郵送物(更新手続書類・研修会のご案内・情報誌等)の発送作業が進んでいる場合がございます。確実に郵送物をお届けできるよう、郵便局での転送設定も併せてお願いいたします。
- 水泳の指導員、上級指導員の方は、所属する都道府県水泳連盟(協会)へも別途ご連絡をお願いします。また、所属県も変更される場合は、変更前と変更後の都道府県水泳連盟(協会)の両方へご連絡をお願いします。

ご利用環境について

利用できる端末	<ul style="list-style-type: none">●パソコン…Windows Vista、Windows 7、Windows 8、Windows 10、Mac OS X 10.5以降●携帯電話●スマートフォン…iOS、Android
対応ブラウザ	<ul style="list-style-type: none">●Windows…Internet Explorer 8以降、Firefox 6以降●Mac…Safari 5以降、Firefox 7以降●携帯電話…標準HTML4.0以上に準拠したブラウザ●スマートフォン…標準HTML4.0以上に準拠したブラウザ
SSLの使用について	<ul style="list-style-type: none">●SSL (Secure Socket Layer)とは、インターネット上で情報を暗号化して送受信する規約(プロトコル)のことです。インターネットを通じての情報交換はWWWを使用しますが、SSLでデータの暗号化を行うことにより、プライバシー情報(個人情報やクレジットカード情報等)を安全に送受信することができます。●「指導者マイページ」の情報はCybertrust Japan Co.,Ltd.(サイバートラスト株式会社)のSSL証明書を使用することで暗号化しております。
JavaScriptについて	<ul style="list-style-type: none">●JavaScriptは主にWebブラウザ上で動くスクリプト言語のことです。●「指導者マイページ」ではJavaScriptを利用しております。ご利用になられるパソコンのブラウザでJavaScriptの設定が無効になっていると、機能が利用できない場合や画面の表示が崩れる場合があります。
Cookieについて	<ul style="list-style-type: none">●Cookieはサーバよりパソコンに記憶される情報になります。●Cookieを有効にすることで特定のインターネットページでよく使用される文字情報を記憶し、「毎回入力する」といった手間の削減になります。●1台のパソコンを複数人が使用される場合にはセキュリティの問題があるので無効にすることをお勧めいたします。

〈指導者マイページに関するお問い合わせは下記までご連絡ください〉

日本体育協会 公認スポーツ指導者登録係

TEL:03-5148-1763

受付時間 / 10:00~17:00(土・日・祝日・年末年始を除く)

※パソコン・携帯電話本体等の技術的なお問い合わせはお答えしかねる場合がございますのでご了承ください。

指導者マイページ

指導者マイページ

検索

<https://my.japan-sports.or.jp>